

BLAUTEC

Expertos en piscina colectiva

Elevadores hidráulicos

concebidos y diseñados para facilitar el acceso a la piscina de personas con movilidad reducida.

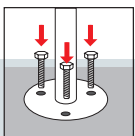
AB40LB111 / AB4XLB111

ACCESSB4

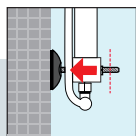
ACCESSB4^{XL}

- Elevador hidráulico adaptable a la mayoría de piscinas (incluso las no desbordantes).
- Reglable según la profundidad de la piscina, adaptándose a piscinas de menor profundidad.
- Elevador hidráulico con sistema de anclaje fijo.
- Sistema de fijación simple de tres tacos atornillados al pavimento y tres apoyos simples.
- Traslado de cara al agua, ofreciendo máxima autonomía a los usuarios gracias a su **doble accionamiento** desde el interior y exterior de la piscina.
- Con estructura de acero inoxidable AISI 316L y asiento de polipropileno, materiales aptos para exteriores.

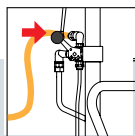
INSTRUCCIONES DE MONTAJE



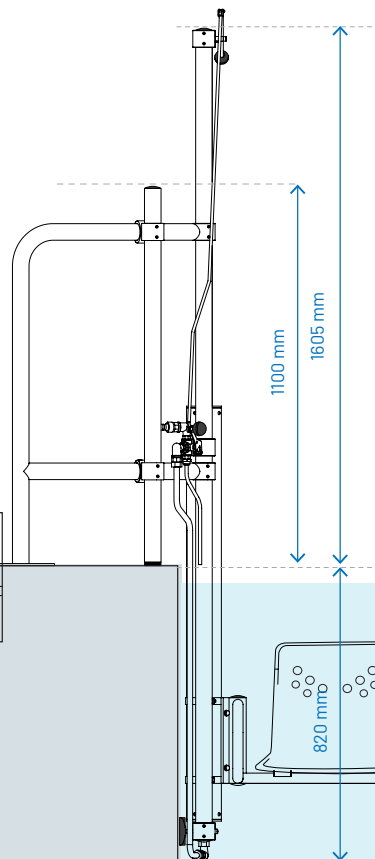
Presentar el elevador, marcar y perforar los 3 orificios.
Ø 12-12,5 mm



Colocar elevador y el terminal de toma de tierra. Regular el tope inferior.



Colocar la toma de agua para alimentar el circuito.



CARACTERÍSTICAS TÉCNICAS

Capacidad máx.elevación: **120 kg**

Ángulo de giro: **160°**

Presión necesaria: **3,5 a 5 bares**

Brazo anclaje: **355 mm / XL 655 mm**

Profundidad mínima: **800 mm**

Peso: **43 kg / XL 44,5Kg**

Dimensiones: **2425 x 700 mm**

DECLARACIÓN CE DE CONFORMIDAD

Declaramos bajo nuestra responsabilidad que la máquina:
Tipo: Elevador hidráulico para personas con movilidad reducida
Marca: ACCESS

Es conforme con los requisitos esenciales de Seguridad y Salud de las Directivas: 98/37 CE "Máquinas"

Y es conforme con las normas europeas armonizadas:

UNE EN ISO 12100-1

UNE EN ISO 12100-2

UNE EN 982

UNE EN 418

UNE EN 1050

UNE EN ISO 10535

